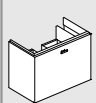











# Connect Space

	<b>E0337</b> 490x375x515
	<b>E0338</b> 540x375x515
	<b>E0341</b> 590x375x515
	<b>E0342</b> 590x375x515
	<b>E0343</b> 690x375x515
	<b>E0344</b> 690x375x515

	500x380x175
	550x380x175
	600x380x175
	700x380x175

**UK Assembly instructions.**  
Please read the instructions first. We reserve the right to change product specifications due to possible technical improvements.  
**Caution:** Always use appropriate fixings to suit your type of wall.

**D Montageanleitung.**  
Bitte lesen Sie zuerst die Montageanleitung. Im Interesse der Entwicklung und Verbesserung von Produkten behält sich Ideal Standard International das Recht vor, Produktspezifikationen gelegentlich ohne Ankündigung zu ändern.  
**Achtung:** Bitte verwenden Sie für ihr Mauerwerk geeignetes Befestigungsmaterial.

**BG Инструкции за монтаж.**  
Преди монтажа, първо прочетете инструкциите. Запазваме си правото да променяме спецификациите на продуктите поради технически подобрения.  
**Внимание:** Винаги използвайте подходящи крепежни елементи, според вида на стената.

**E Instrucciones de montaje:**  
Por favor, lea primero detenidamente las instrucciones. Se reserva el derecho a cambiar las especificaciones por posibles mejoras técnicas.  
**¡Atención!** Use siempre las fijaciones apropiadas dependiendo del tipo de pared.

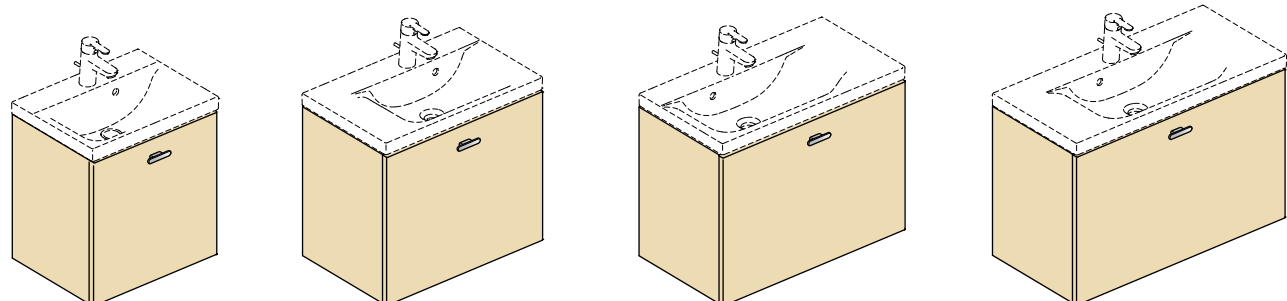
**I Istruzioni di montaggio.**  
Leggere prime le istruzioni. Ci riserviamo il diritto di apportare eventuali modifiche tecniche.  
**Attenzione:** I fissaggi devono essere scelti a seconda del tipo di muro.

**RU Инструкции по установке.**  
Пожалуйста, перед установкой ознакомьтесь с инструкцией.  
Мы оставляем за собой право изменять характеристики продуктов ввиду возможных технических усовершенствований.  
**Внимание:** Всегда используйте подходящий для Вашего типа стены крепеж.

**F Notice de montage.**  
Lisez d'abord la notice de montage. Sous réserves de modifications techniques.  
**! Attention:** Utilisez toujours une fixation correcte pour votre type de mur.

**Pokyny k instalaci.**  
Před montáží si, prosím, pozorně přečtěte montážní návo. Společnost Ideal Standard International si vyhrazuje právo změnit specifikace výrobků z důvodů technického vývoje.  
**Pozor:** Použijte prosím takové montážní prvky, které odpovídají typu stěny.

**Οδηγίες Τοποθέτησης.**  
Παρακάτω διαβάστε πρώτα τις οδηγίες. Η Ideal Standard International διατηρεί το δικαίωμα να αλλάξει τις προδιαγραφές των προϊόντων λόγω πιθανών τεχνικών βελτιώσεων.  
**Προσοχή:** Για την καλύτερη εγκατάσταση προτείνουμε να χρησιμοποιείτε πάντα τα κατάλληλα στηρίγματα.



	A	B	C	D
<b>E0337</b>	X 1	X 2	-	X 6
<b>E0338</b>	X 1	X 2	-	X 6
<b>E0341/E0342</b>	X 1	X 2	-	X 6
<b>E0343/E0344</b>	X 1	X 2	X 1	X 6

	A	B	C	D
	X 6	X 6	X 2	-
	X 6	X 6	X 2	-
	X 6	X 6	X 2	-
	X 6	X 6	X 2	X 12

	A	B	C	D
	-	-	-	-
	-	-	-	-
	-	-	-	-
	-	-	-	-

	A	B	C	D
	X 1	X 1	X 1	X 1
	X 1	X 2	-	X 1
	X 1	X 1	X 1	X 1
	X 1	X 1	X 1	X 1

